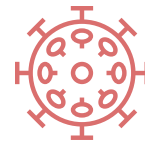


AFECTACIÓ COVID-19 ALS ERTOS



● Expedients de regulació temporal d'ocupació i de les persones treballadores afectades a l'Alt Penedès

1.387 Expedients acumulats



12.131 persones treballadores afectades

El nombre de persones afectades per expedients de regulació d'ocupació temporals a l'Alt Penedès, des de l'inici de la pandèmia fins al setembre del 2020, se situa en 12.131 persones treballadores. El mes de setembre s'ha presentat 1 expedient de regulació temporal d'ocupació per reducció de jornada amb 1 treballador afectat.

Això equival a que el 37,77% de les persones treballadores de l'Alt Penedès hi estan afectats -agafant de referència la xifra d'altres a la seguretat social del segon trimestre del 2020. A Catalunya el 31,83% dels treballadors estan afectats per ERTOS

	Força Major		Causes(1)		Total	
	Expedients	Persones Treballadores	Expedients	Persones Treballadores	Expedients	Persones Treballadores
Catalunya	94.010	655.385	8.644	194.02	102.654	849.405
Província Barcelona	68.630	513.745	7.108	158.791	75.738	672.536

(1) Procediments administratius d'extinció de contractes de treball (acomiadament col·lectiu), de suspensió temporal de contractes de treball, o de reducció temporal de jornada basats en causes econòmiques, tècniques, organitzatives, productives (arts. 47 i 51 del Reial decret legislatiu 2/2015, de 23 d'octubre, pel que s'aprova el text refós de la Llei de l'Estatut dels Treballadors).

● Expedients de regulació temporal d'ocupació i de les persones treballadores afectades al Garraf

2.051 Expedients



11.532 persones treballadores afectades

El nombre de persones afectades per expedients de regulació d'ocupació temporals al Garraf, des del 22 de març fins al mes de setembre del 2020, se situa en 11.532 treballadors. La immensa majoria dels casos estan vinculats a la crisi sanitària de la COVID-19.

Això equival a que el 49,45% de les persones treballadores del Garraf hi estan afectats -agafant de referència la xifra d'altres a la seguretat social del segon trimestre del 2020- molt per sobre del 31,83% de Catalunya.

	Força Major		Causes(1)		Total	
	Expedients	Persones Treballadores	Expedients	Persones Treballadores	Expedients	Persones Treballadores
Catalunya	94.010	655.385	8.644	194.02	102.654	849.405
Província Barcelona	68.630	513.745	7.108	158.791	75.738	672.536

(1) Procediments administratius d'extinció de contractes de treball (acomiadament col·lectiu), de suspensió temporal de contractes de treball, o de reducció temporal de jornada basats en causes econòmiques, tècniques, organitzatives, productives (arts. 47 i 51 del Reial decret legislatiu 2/2015, de 23 d'octubre, pel que s'aprova el text refós de la Llei de l'Estatut dels Treballadors).

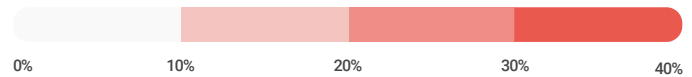
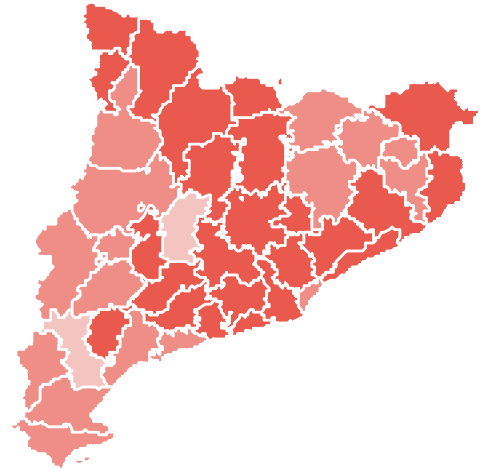
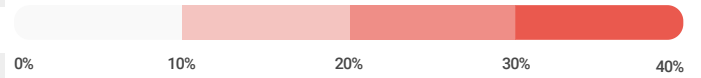
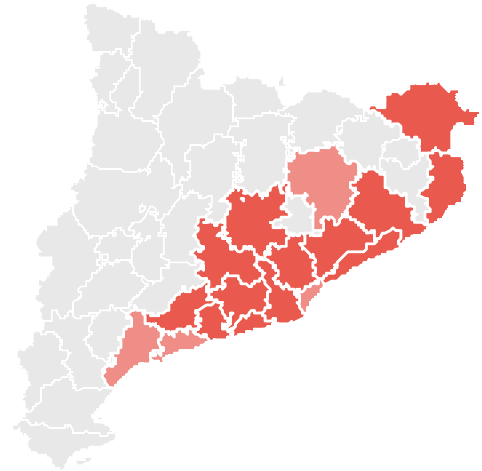
FONT: Departament de Treball, Afers Socials i Famílies

AFFECTACIÓ COVID-19 ALS ERTO'S



Expedients de regulació temporal d'ocupació i de les persones treballadores afectades

Comarca	Expedients	Treballadors	% s/Assalariats (1)
Alt Camp	526	6.475	43,95%
Alt Empordà	2.574	16.618	46,63%
<u>Alt Penedès</u>	1.387	12.131	37,77%
Anoia	1.640	11.763	45,86%
Bages	2.210	21.308	38,97%
Baix Camp	2.499	13.362	26,88%
Baix Empordà	2.133	12.359	36,06%
Baix Llobregat	9.710	121.452	47,35%
Baix Penedès	1.126	10.370	54,57%
Barcelonès	34.46	284.035	26,53%
<u>Garraf</u>	2.051	11.532	49,45%
Maresme	5.542	35.026	36,58%
Osona	1.900	16.349	29,92%
Selva	2.197	16.908	36,73%
Tarragonès	3.424	23.949	22,76%
Vallès Occidental	11.173	111.639	35,81%
Vallès Oriental	4.997	43.115	38,03%
Provincia de Barcelona	75.738	672.536	32,83%
Catalunya	102.654	849.405	31,83%



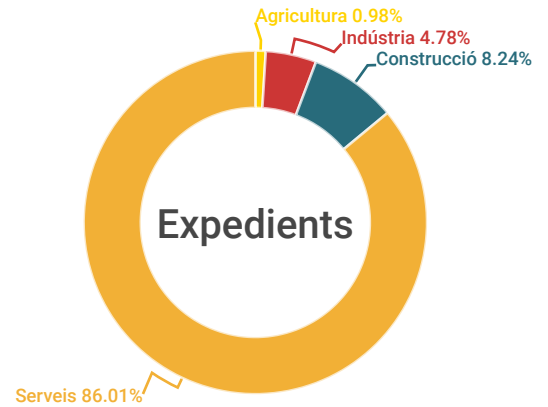
(1) Càlcul agafant de referència la xifra d'altres a la seguretat social del juny del 2020

AFFECTACIÓ COVID-19 ALS ERTOS



● Expedients de regulació temporal d'ocupació al Garraf i per sectors econòmics (setembre 2020)*

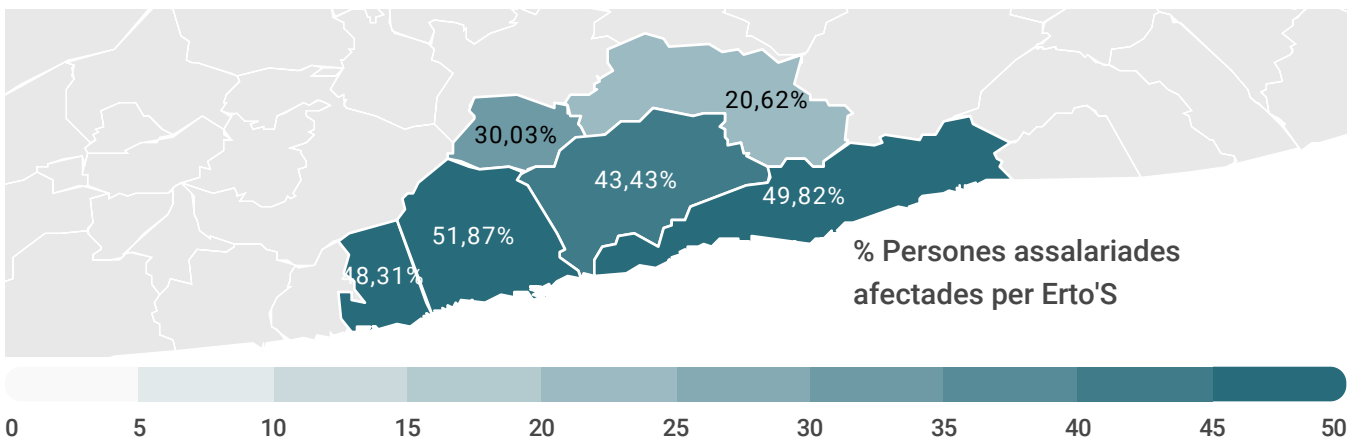
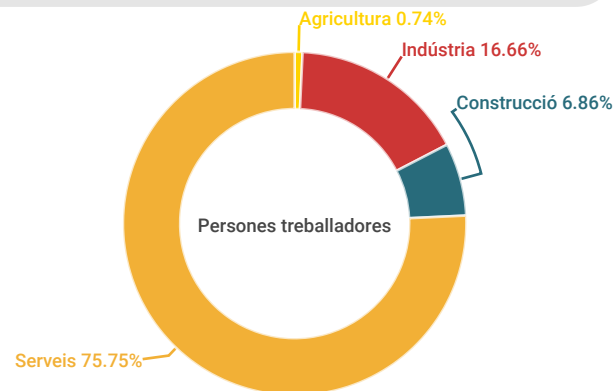
Municipi	Agricultura	Indústria	Construcció	Serveis	Total
Canyelles	2	-	5	19	26
Cubelles	-	6	14	125	145
Olivella	-	-	4	11	15
Sant Pere de Ribes	4	24	38	247	313
Sitges	-	13	26	526	565
Vilanova i la Geltrú	14	55	82	836	987
TOTAL	20	98	169	1.764	2.051



El 86,01% dels expedients de regulació ocupació temporal els ha realitzat el sector dels serveis, concretament en el subsector d'hostaleria en un 28,91%, del comerç a l'engròs i al detall en un 23,10% del total d'expedients i d'altres serveis en un 8,45%. Per altra banda el sector de la construcció ha realitzat el 8,24% del total d' expedients.

● Persones treballadores afectades per expedients de regulació temporal d'ocupació al Garraf i per sectors econòmics (setembre 2020)*

Municipi	Agricultura	Indústria	Construcció	Serveis	Total	% Assalariats ERTOS
Canyelles	5	-	10	76	91	30,03%
Cubelles	-	9	53	510	572	48,31%
Olivella	-	-	19	21	40	20,62%
Sant Pere de Ribes	12	135	143	1.117	1.407	43,43%
Sitges	-	85	125	2.778	2.988	49,82%
Vilanova i la Geltrú	68	1.692	441	4.233	6.434	51,87%
Total	85	1.921	791	8.735	11.532	49,45%



(*No inclou els expedients que han de ser resolts pel Ministeri de Treball i Economia Social atès que afecten més d'una comunitat autònoma.

Territori d'acord amb el domicili de la raó social de l'empresa.

FONT: Departament de Treball, Afers Socials i Famílies