

AFFECTACIÓ COVID-19 ALS ERTOS



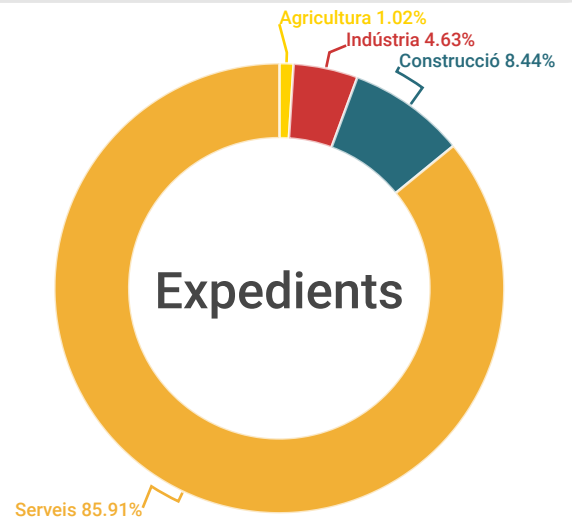
Expedients de regulació temporal d'ocupació i de les persones treballadores afectades per municipis al Garraf (a data d'1 de juliol 2020)*

Municipi	Força major		Causas(1)		Total	
	Expedients	Persones treballadores	Expedients	Persones treballadores	Expedients	Persones treballadores
Canyelles	26	91	-	-	26	91
Cubelles	137	537	5	11	142	548
Olivella	13	38	1	1	14	39
Sant Pere de Ribes	284	1.158	16	83	300	1.241
Sitges	522	2.749	16	99	538	2.848
Vilanova i la Geltrú	885	4.731	61	951	946	5.682

(1) Procediments administratius d'extinció de contractes de treball (acomiadament col·lectiu), de suspensió temporal de contractes de treball, o de reducció temporal de jornada basats en causes econòmiques, tècniques, organitzatives, productives (arts. 47 i 51 del Reial decret legislatiu 2/2015, de 23 d'octubre, pel que s'aprova el text refós de la Llei de l'Estatut dels Treballadors).

Expedients de regulació temporal d'ocupació al Garraf i per sectors econòmics (a data d'1 de juliol 2020)*

Municipi	Agricultura	Indústria	Construcció	Serveis	Total
Canyelles	2	-	5	19	26
Cubelles	-	5	13	124	142
Olivella	-	-	4	10	14
Sant Pere de Ribes	3	23	39	235	300
Sitges	-	12	25	501	538
Vilanova i la Geltrú	15	51	80	800	946
TOTAL	20	91	166	1.689	1.966



El 85,91% dels expedients de regulació ocupació temporal els ha realitzat el sector dels serveis, concretament en el subsector d'hostaleria en un 28,09%, del comerç a l'engròs i al detall en un 22,44% del total d'expedients i d'altres serveis en un 8,24%. Per altra banda el sector de la construcció ha realitzat el 8,44% del total d' expedients.

(*)No inclou els expedients que han de ser resolts pel Ministeri de Treball i Economia Social atès que afecten més d'una comunitat autònoma.

Territori d'acord amb el domicili de la raó social de l'empresa.

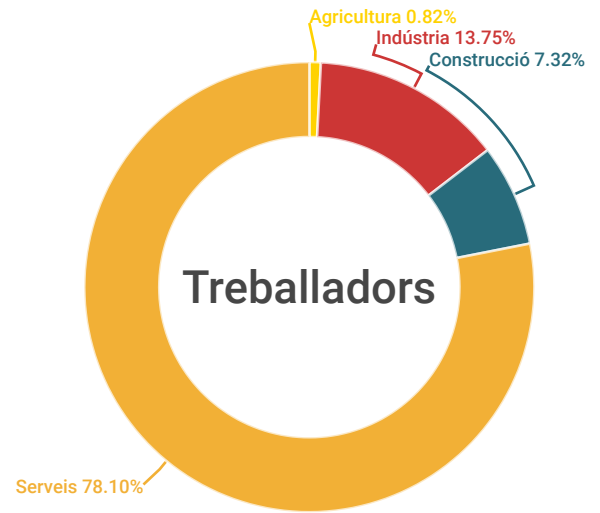
FONT: Departament de Treball, Afers Socials i Famílies

AFFECTACIÓ COVID-19 ALS ERTO'S

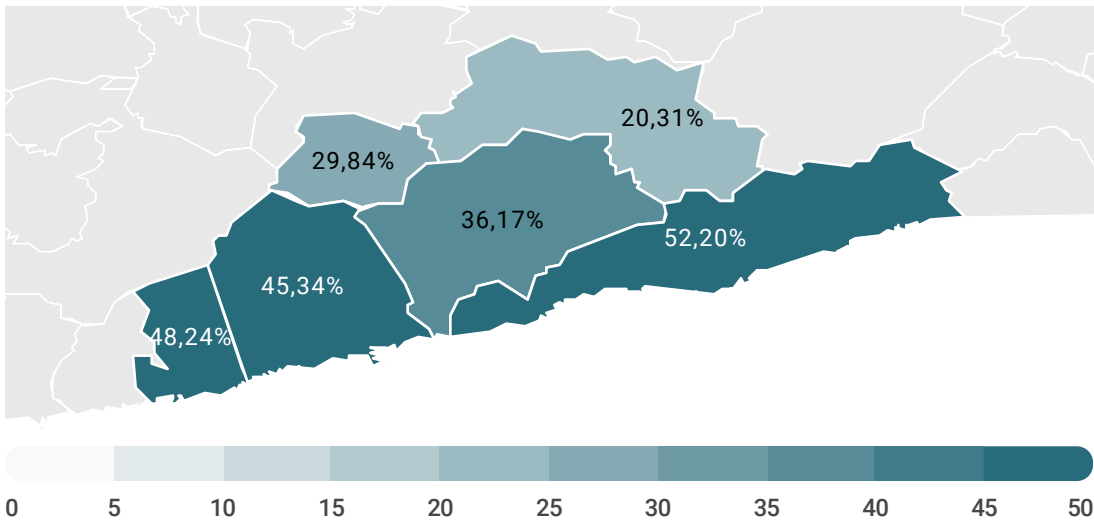


● **Persones treballadores afectades per expedients de regulació temporal d'ocupació al Garraf i per sectors econòmics (a data d'1 de juliol 2020)***

Municipi	Agricultura	Indústria	Construcció	Serveis	Total	% Assalariats ERTO's
Canyelles	5	-	10	76	91	29,84%
Cubelles	-	5	50	493	548	48,24%
Olivella	-	-	19	20	39	20,31%
Sant Pere de Ribes	11	116	154	960	1.241	36,17%
Sitges	-	62	121	2.665	2.848	52,20%
Vilanova i la Geltrú	70	1.254	411	3.947	5.682	45,34%
Total	86	1.437	765	8.161	10.449	45,33%



% Assalariats afectats per Erto'S



(1) Càlcul agafant de referència la xifra d'altres a la seguretat social del març del 2020

(*) No inclou els expedients que han de ser resolts pel Ministeri de Treball i Economia Social atès que afecten més d'una comunitat autònoma.

Territori d'acord amb el domicili de la raó social de l'empresa.

FONT: Departament de Treball, Afers Socials i Famílies